



## Das ist neu in ALF-VVW Vertragsverwaltung Version 1.00 Release 3

### Neue Vertragsauswahl mit Vertragssuche

Wenn Sie die Schnellerfassung oder die ausführliche Erfassung eines neuen Vertrags öffnen, sehen Sie zuerst das Fenster der Vertragsauswahl. Dieses Fenster wurde neu und übersichtlicher gestaltet und mit einer Suchfunktion ergänzt. Links sehen Sie die Verträge und rechts weitere Informationen zum einzelnen Vertrag, z. B. weitere Bezeichnungen oder Inhalte.



Was für einen Vertrag möchten Sie neu erfassen? ✕

Suchbegriff:

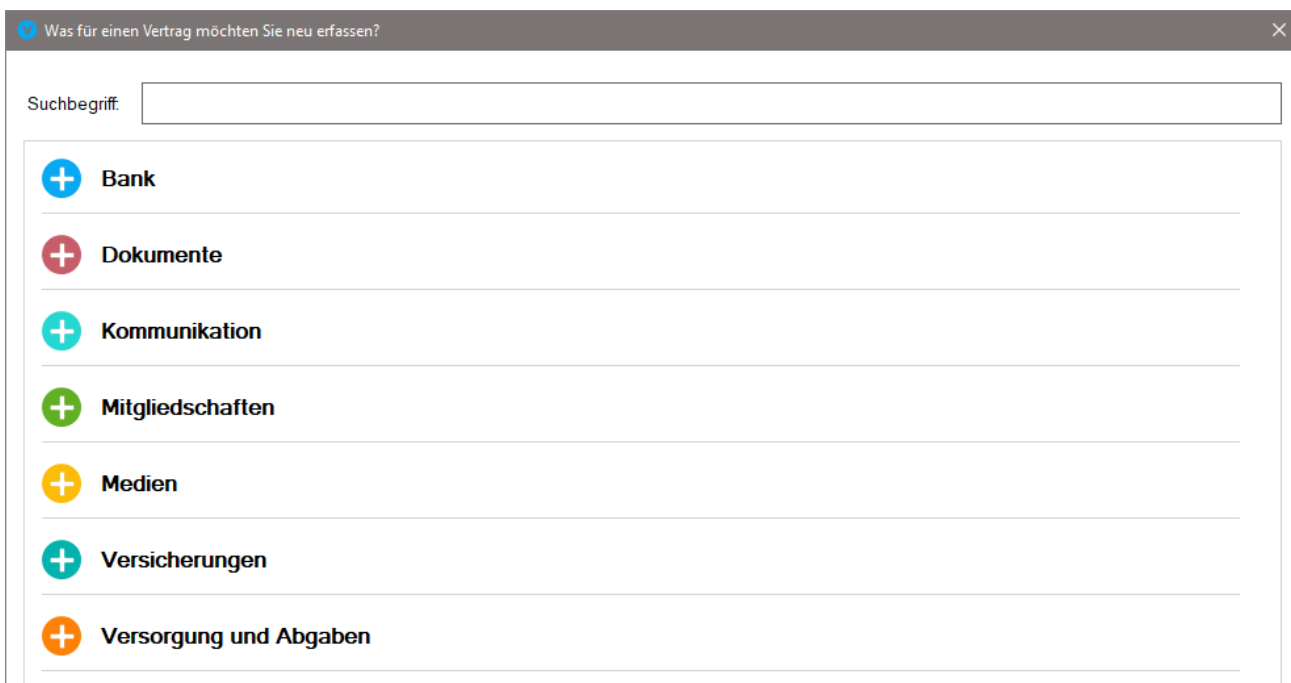
<b>Bank</b>	
<b>B</b> Bausparvertrag	Bausparen - Bausparkasse - Wohnriester - VWL (Vermögenswirksame Leistungen)
<b>D</b> Darlehensvertrag	Bankdarlehen - Hypothek - Immobilienkredit - Autokredit - Teilzahlungsdarlehen - Konsumentenkredit - Ratenzahlung - Sicherheiten
<b>F</b> Festgeld	Termingeld - Zeitgeld - Geldanlage - IBAN
<b>G</b> Girokonto	Zahlungskonto - IBAN - Kontoführungsgebühr - Partnerkarte - Kontovollmacht - Kartensperrung - Missbräuchliche Abbuchung
<b>K</b> Kfz Leasingvertrag	Auto-Abo - All-inklusive-Leasing - Finanzierungsleasing - Full-Service-Leasing - Kilometerleasing - Mietkauf - Restwertleasing - Wartung - Serviceleistungen
<b>K</b> Kreditkarte	American Express - Diners - Mastercard - Visa - Partnerkarte - Kartensperrung - Missbräuchliche Abbuchung
<b>S</b> Sparkonto	Sparbuch - SparCard - Sparbrief - Geldanlage - Kontovollmacht
<b>T</b> Tagesgeld	Tagesgeldkonto - Termingeld - Geldanlage - IBAN - Einlagensicherung
<b>W</b> Wertpapierdepot	Aktiendepot - Wertpapierdepotkonto - Sparplan - Vollmachten - Entnahmeplan - VWL - Online-Depot
<b>S</b> Sonstiges Bankgeschäft	
<b>+</b> Dokumente	
<b>+</b> Kommunikation	

[<Bitte neue Vertragsart aufnehmen>](#)

Mit einem Rechtsklick in die Tabelle öffnen Sie das Kontextmenü und können damit „Alle Hauptkategorien aufklappen“ oder „Alle Hauptkategorien zuklappen“.



So sieht die Variante mit zugeklappten Kategorien aus, die Ihnen eine gute Übersicht gibt:

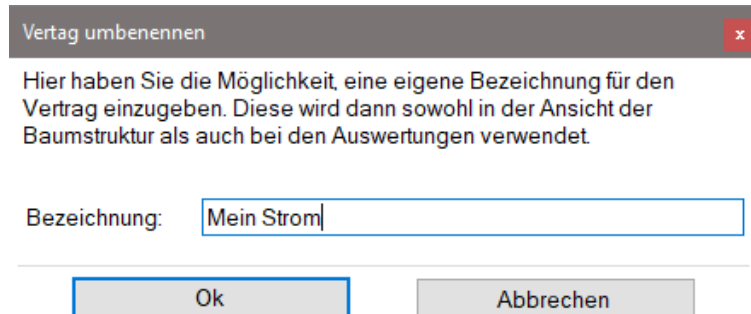
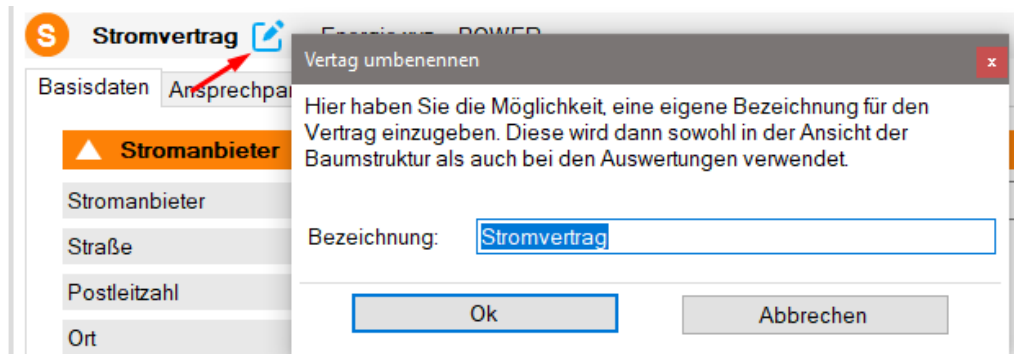


Am schnellsten finden Sie einen bestimmten Vertrag, indem Sie einen Suchbegriff im Suchfeld eintragen. Die Suche sucht auch über die Informationen zu den Verträgen. Hier ein Beispiel:



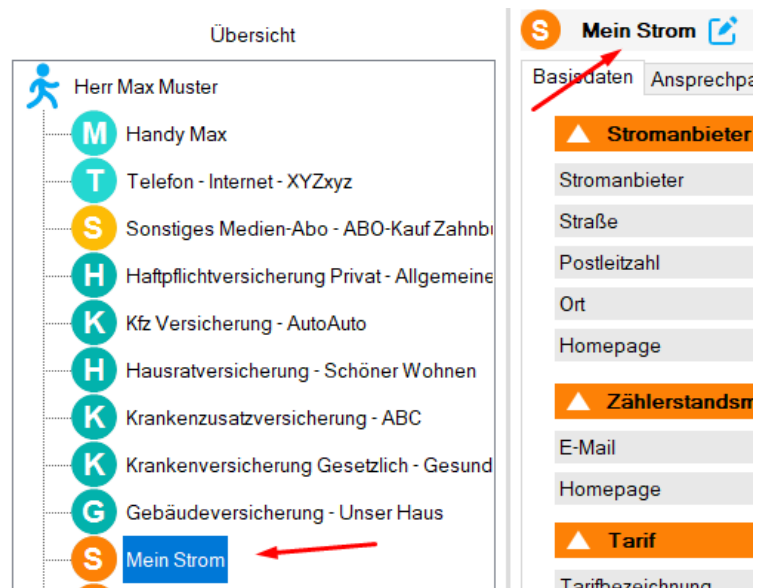
Verträge und Dokumente umbenennen

Um einen Vertrag umzubenennen, klicken Sie auf das kleine blaue Icon neben der Vertragsbezeichnung.



Erfassen Sie dann den gewünschten Namen.

Der neue Name wird jetzt oben im Fenster und links in der Baumstruktur angezeigt.



Sie sehen die ursprüngliche Bezeichnung des Vertrags, wenn Sie im Erfassungsfenster mit dem Mauszeiger über das Icon des Vertrags gehen.

Sie möchten die Ursprungsbezeichnung wieder herstellen?

Klicken Sie dafür erneut auf das Icon zum Umbenennen und leeren Sie das Erfassungsfeld. Danach sehen Sie wieder die Ursprungsbezeichnung.

## Neue Vertragsarten

Folgende Vertragsarten wurden neu in ALF-VVW aufgenommen:

- Bank**
  - K Kfz Leasingvertrag** Auto-Abo - All-inklusive-Leasing - Finanzierungsleasing - Full-Service-Leasing - Kilometerleasing - Mietkauf - Restwertleasing - Wartung - Serviceleistungen
- Dokumente**
  - H Heiratsurkunde** Eheurkunde - Lebenspartnerschaftsurkunde
  - R Rentenausweis** Rentnerausweis - Rentenversicherungsnummer
  - S Sterbeurkunde** Totenschein - Todesbescheinigung
- Kommunikation**
  - I Internet** Internetanschluss - Internet-by-Call - Internettarif - Internetprovider - Internetzugang - Mobiles Internet - Surfstick - Webstick - 1&1 (IONOS) - Magenta - Telekom - Vodafone
  - M Mobilvertrag - Internet** Handytarif - Handyvertrag - Mobilfunkvertrag - Internetanschluss - Internet-by-Call - Internettarif - Internetprovider - Internetzugang - Mobiles Internet - Flatrate - Prepaid - Surfstick - Webstick - Kabelanschluss - TV - 1&1 (IONOS) - Magenta - Telekom - Vodafone
  - M Mobilvertrag - Telefon** Festnetz - Handytarif - Handyvertrag - Mobilfunkvertrag - Datenvolumen - Flatrate - Prepaid
  - M Mobilvertrag - Telefon - Internet** Festnetz - Handytarif - Handyvertrag - Mobilfunkvertrag - Internetanschluss - Internet-by-Call - Internettarif - Internetprovider - Internetzugang - Mobiles Internet - Flatrate - Prepaid - Surfstick - Webstick - Kabelanschluss - TV - 1&1 (IONOS) - Magenta - Telekom - Vodafone
  - T Telefon** Festnetz - Telefonvertrag
- Versorgung und Abgaben**
  - A Abfallentsorgung** Abfallgebühren - Müllgebühren - Müllentsorgung - Restmüll - Biotonne - Papiertonne
  - G Grundsteuer** Immobilie - Grundstück - Bodenzins - Einheitswert
  - K Kfz Steuer** Kraftfahrzeugsteuer - Auto - Motorrad - LKW - Anhänger

Die Kategorie „Kommunikation“ wurde neu gebildet.

Die alte Kategorie „Energie“ wurde umbenannt in „Versorgung und Abgaben“ und enthält jetzt zusätzlich zu den Versorgungsverträgen auch Abgaben. Die alte Kategorie „Freizeit“ wurde umbenannt in „Mitgliedschaften“.

**K Kfz Versicherung**

Autoversicherung - Kraftfahrtversicherung - Motorradversicherung - Auslandsschadenschutz  
 - Fahrerschutzversicherung - Insassenunfallversicherung - Kfz-Haftpflichtversicherung -  
 KASKO - Schutzbrief - Teilkasko - Teil-KASKO

Die ehemalige Vertragsart „Kfz-Haftpflichtversicherung“ wurde umbenannt in „Kfz-Haftpflichtversicherung“ und enthält jetzt zusätzlich zur Kfz-Haftpflichtversicherung auch KASKO und Teil-KASKO.

**Vertragspartner kopieren**



Wenn Sie mehrere Verträge bei einem Vertragspartner haben, können Sie die Daten des Vertragspartners in die Zwischenablage kopieren, um die Daten dann in einen neuen Vertrag einzufügen.

Erfassen Sie dafür zuerst die Daten des Vertragsnehmers im ersten Vertrag.

Klicken Sie dann auf das Kopiericon, um die Daten in die Zwischenablage zu kopieren.

**S Stromvertrag** Energie xyz POWER

Basisdaten | Ansprechpartner | Kommunikation | Zählerstände | Dokumente | Termine | Notizen

**▲ Stromanbieter**  

Stromanbieter	Energie xyz
Straße	Musterweg 6
Postleitzahl	12345
Ort	Musterstadt
Homepage	www.energie.de

Öffnen Sie dann den neuen Vertrag und klicken Sie auf das Einfügen-Icon.

**S Stromvertrag** Energie xyz POWER

Stromvertrag | Ansprechpartner | Kommunikation | Zählerstände | Dokumente | Termine | Notizen



**▲ Stromanbieter**  

Stromanbieter	Energie xyz
Straße	Musterweg 6
Postleitzahl	12345
Ort	Musterstadt
Homepage	www.energie.de

Die zuvor kopierten Daten des Vertragspartners werden in den aktuellen Vertrag eingefügt.

**W Wasserversorgung** blau 123

Basisdaten | Ansprechpartner | Kommunikation | Zählerstände | Dokumente | Termine | Notizen

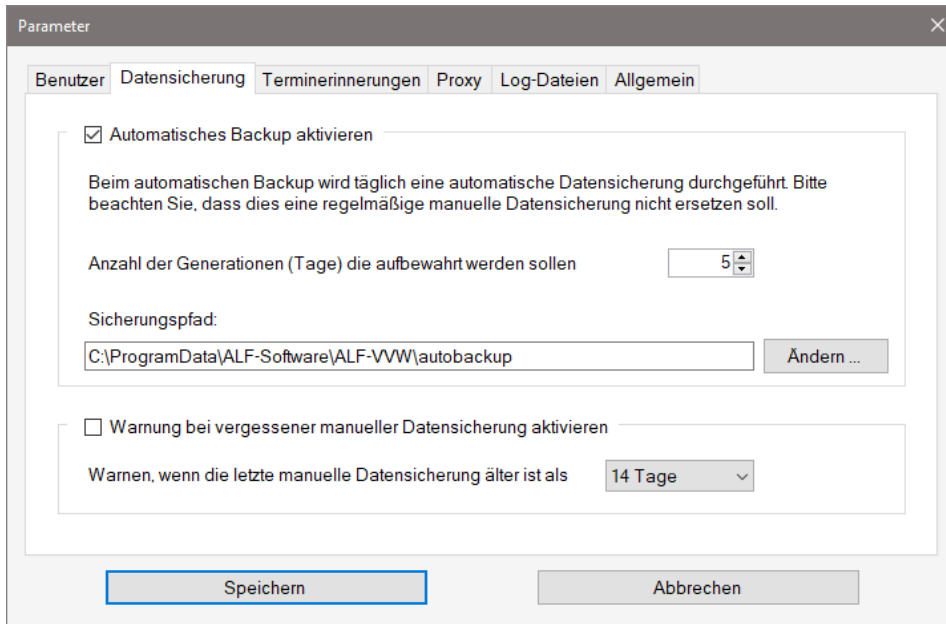
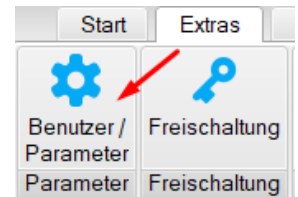
**▲ Wasserlieferant**  

Wasserlieferant	Energie xyz
Straße	Musterweg 6
Postleitzahl	12345
Ort	Musterstadt
Homepage	www.energie.de

**Wichtig:** Eventuell vorher dort erfasste Daten werden dabei überschrieben.

## Automatische Datensicherung

In ALF-VVW wird eine automatische Datensicherung angeboten. Die automatische Datensicherung bzw. das „automatische Backup“ ist standardmäßig aktiviert. Die Einstellungen finden Sie unter „Extras“ und „Benutzer / Parameter“.



Hier legen Sie die Einstellungen für die automatische Datensicherung fest. Standardmäßig ist das automatische Backup aktiviert, also das Häkchen gesetzt. Dann werden täglich die gesamte Datenbank und alle Dokumente in das als „Sicherungspfad“ angegebene Verzeichnis verschlüsselt gesichert.

Darunter bestimmen Sie die Anzahl der Generationen, die aufbewahrt werden. Das bedeutet z. B. bei 5 Generationen, es werden 5 Sicherungen erstellt. Am 6. Tag wird die erste Sicherung wieder überschrieben.

Unter „Sicherungspfad“ legen Sie das Verzeichnis fest, in dem Ihre automatischen Datensicherungen erstellt werden sollen.

Setzen Sie das Häkchen bei „Warnung bei vergessener Datensicherung aktivieren“, erhalten Sie bei Programmstart eine Information, wenn das darunter festgelegte Sicherheitsintervall (z. B. 14 Tage) überschritten ist.

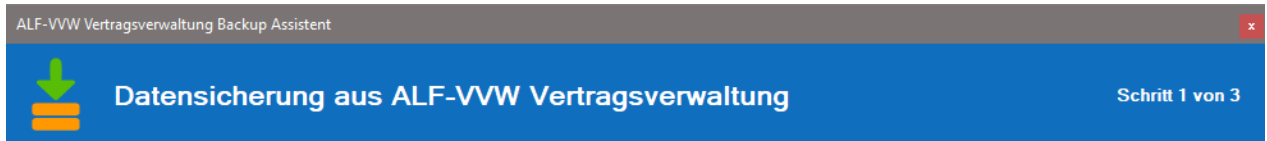
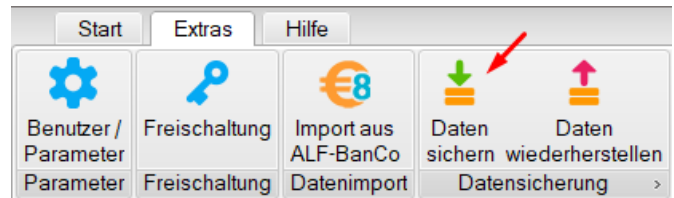
Ein Klick auf „Speichern“ speichert Ihre Einstellungen.

## Manuelle Datensicherung und Datenrücksicherung

Die manuelle Datensicherung und Datenrücksicherung wurden neu hinzugefügt.

### Daten sichern

Sie öffnen die Datensicherung über den Menüpunkt „Extras“ und „Daten sichern“.



## Willkommen beim Assistenten für die Datensicherung

Dieser Assistent führt Sie durch den Prozess der Datensicherung (Backup) von ALF-VVW Vertragsverwaltung

Bitte führen Sie zur Sicherung Ihre Daten regelmäßig diesen Assistenten aus. Die einzelnen Optionen der Sicherung können Sie auf den nachfolgenden Seiten auswählen.

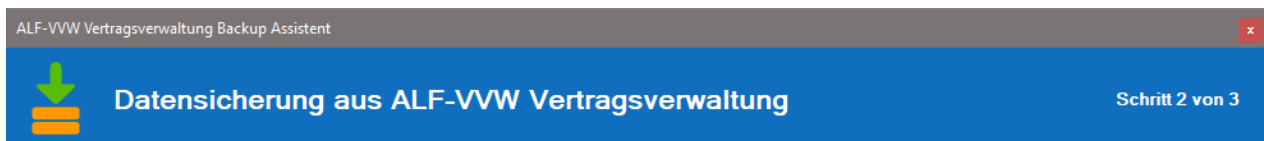
So erstellte Datensicherungen können Sie über den Menüpunkt "Daten wiederherstellen" wieder zurücksichern.

Zurück

Weiter

Abbrechen

Der Assistent wird gestartet. Bitte lesen Sie die Info und klicken Sie „Weiter“. Im nächsten Fenster (Bild unten) wählen Sie Verzeichnis und Name der Sicherungsdatei. Hier wird immer das zuletzt bei der manuellen Datensicherung verwendete Verzeichnis wieder vorgeschlagen. Sie wählen auch, ob die Datensicherung komprimiert werden soll (weniger Speicherplatz) und ob die Sicherung verschlüsselt werden soll (empfohlen).



## Sicherungseinstellungen

Bitte wählen Sie den Namen der Datei, in welche die Datensicherung erfolgen soll.

C:\ProgramData\ALF-Software\ALF-VVW\VVW\_Backup\_20210323\_144709.vw1

Durchsuchen ...

Datensicherung komprimieren

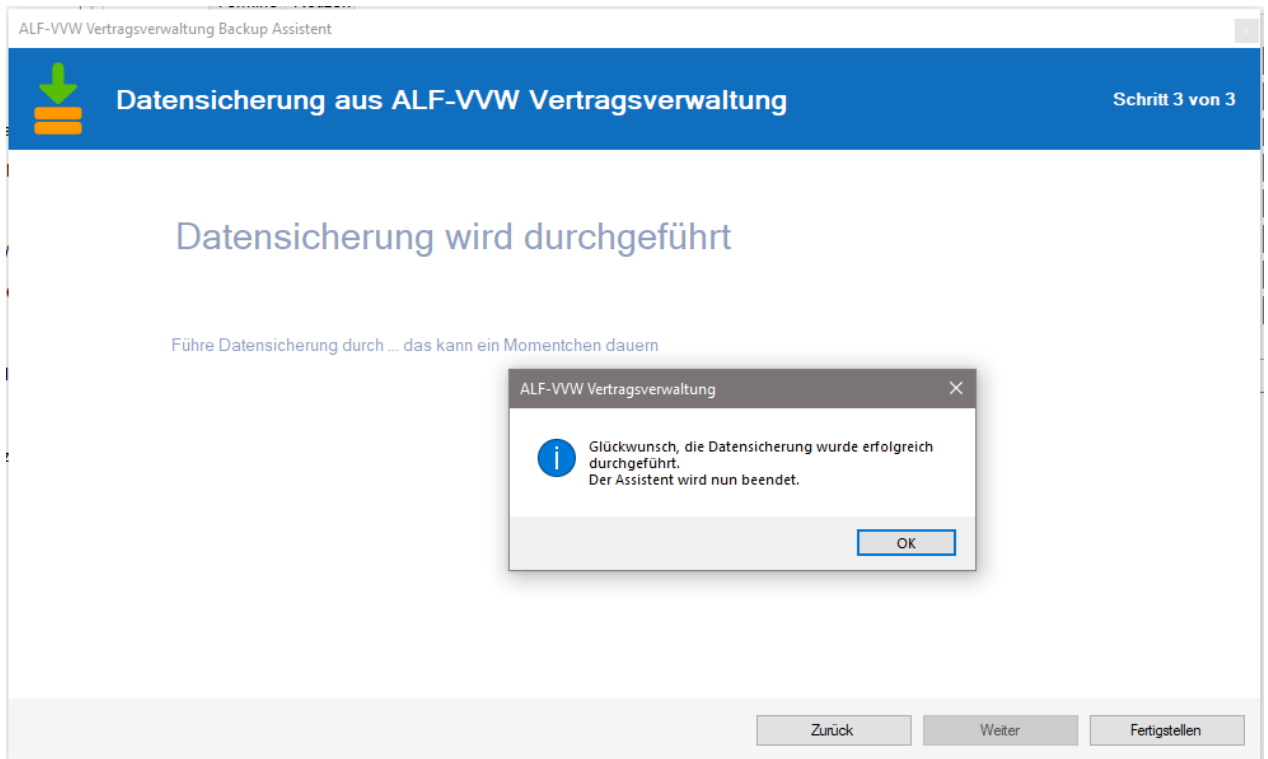
Datensicherung verschlüsseln (empfohlen)

Zurück

Weiter

Abbrechen

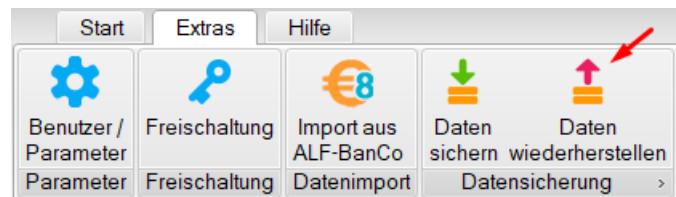




Die Datensicherung wird durchgeführt. Klicken Sie auf das „OK“ im kleinen Fenster, um den Dialog zu beenden.

### Daten wiederherstellen

Sie öffnen die Datenrücksicherung über den Menüpunkt „Extras“ und „Daten wiederherstellen“. Der Assistent wird gestartet (Bild unten). Bitte lesen Sie die Info und klicken Sie „Weiter“. Sie können hier manuell erstellte Datensicherungen oder automatische Backups einlesen.




## Willkommen beim Assistenten für die Datenwiederherstellung

Dieser Assistent führt Sie durch den Prozess der Datenwiederherstellung (Restore) von ALF-VVW Vertragsverwaltung

Bitte beachten Sie, dass dadurch all Ihre aktuell erfassten Daten verloren gehen und auf den Stand der eingelesenen Datensicherung zurück gesetzt werden.

Die einzelnen Optionen der Wiederherstellung können Sie auf den nachfolgenden Seiten auswählen.





ALF-VVW Vertragsverwaltung Restore Assistent

**Daten wiederherstellen** Schritt 2 von 4

## Auswahl der Datensicherung

Bitte wählen Sie das Verzeichnis, in dem die Datensicherungen liegen

Es wurden folgende Datensicherungen gefunden. Bitte wählen Sie die gewünschte Sicherung aus und klicken Sie auf "Weiter".

Datensicherung	Datum/Uhrzeit	Enthaltene Dateien
VVW_Backup_20210324_094051.vw1	24.03.2021 09:40	9
VVW_Backup_20210323_145448.vw1	23.03.2021 14:54	9

Im nächsten Fenster wählen Sie oben das Verzeichnis der Sicherungsdatei. In der Tabelle darunter sehen Sie die in diesem Verzeichnis vorhandenen Sicherungsdateien. Wählen Sie eine Datei und klicken Sie „Weiter“. Lesen Sie die Warnung im nächsten Fenster und klicken Sie „Weiter“, um die Datenrücksicherung zu starten. Die Sicherung wird ausgeführt. Klicken Sie auf das „OK“ im Fenster (Bild ganz unten), um den Dialog zu beenden.

ALF-VVW Vertragsverwaltung Restore Assistent

**Daten wiederherstellen** Schritt 3 von 4

## !!! ACHTUNG !!!

Bei der Datenwiederherstellung werden alle aktuell vorhandenen Daten mit den Daten der Rücksicherung unwiderbringlich überschrieben!

Falls Sie trotzdem fortfahren möchten klicken Sie bitte auf 'Weiter'.

ALF-VVW Vertragsverwaltung Restore Assistent

**Daten wiederherstellen** Schritt 4 von 4

## Datenwiederherstellung wird durchgeführt

Führe Datenwiederherstellung durch ... das kann ein Momentchen dauern

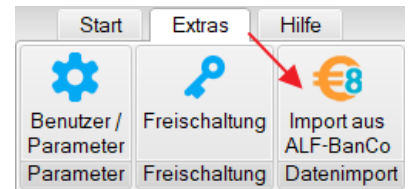
ALF-VVW Vertragsverwaltung

**i** Glückwunsch, die Datenwiederherstellung wurde erfolgreich durchgeführt.  
Der Assistent wird nun beendet.

Verbesserte Datenübernahme aus ALF-BanCo

Die Datenübernahme aus ALF-BanCo Homebankingsoftware Version 7 und 8 wurde verbessert.

Die Übernahme ist jetzt schneller und es werden mehr Verträge erkannt und übernommen, jetzt auch aus Paypal-Konten.



Kleinere Verbesserungen

Direkt zu E-Mail und Homepage

Ein Klick auf das E-Mail-Icon öffnet Ihren E-Mail-Client und setzt die angegebene E-Mail-Adresse als Empfängeradresse ein. Ein Klick auf das Homepage-Icon öffnet Ihren Internetbrowser und direkt die angegebene Homepage.

E-Mail		info@energie.de
Homepage		www.energie.de

Mobilvertrag um Vertragsnummer erweitert

Die Erfassungsfelder des Mobilvertrags wurden im Bereich „Tarif“ um das Feld Vertragsnummer erweitert.

▲ Tarif	
Tarifbezeichnung	abc123
Kundennummer	A123456
Vertragsnummer	123456B

Verbrauchsberechnung pro Zählernummer

Die Energie-Verbrauchsberechnung erfolgt jetzt pro Zählernummer. Erfassen Sie mehrere Zähler, z. B. Haupt- und Außenwasserzähler, erfolgt die Berechnung für jede Zählernummer separat (siehe Beispiel im Bild).

W Wasserversorgung Energie xyz 123			
Basisdaten   Ansprechpartner   Kommunikation   Zählerstände   Dokumente   Termine   Notizen			
Zählerstände			Anzahl (5)
	24.03.2019	Zählerstand: 120 m³ Zählernummer: 234234	Hauptwasserzähler
	30.03.2020	Zählerstand: 123 m³ Zählernummer: 569564	Außenwasserzähler
	30.03.2020	Zählerstand: 9.456 m³ Zählernummer: 234234	Verbrauch: 9.336 m³ innerhalb von 372 Tagen. Hauptwasserzähler
	25.03.2021	Zählerstand: 690 m³ Zählernummer: 569564	Verbrauch: 567 m³ innerhalb von 360 Tagen. Außenwasserzähler
	25.03.2021	Zählerstand: 22.555 m³ Zählernummer: 234234	Verbrauch: 13.099 m³ innerhalb von 360 Tagen. Hautwasserzähler

Lebensversicherung um Beitragsdynamik erweitert

Das neue Feld „Beitragsdynamik“ wurde in der Lebensversicherung aufgenommen.

Sie haben Fragen zu diesen Neuerungen? Bitte schreiben Sie eine E-Mail an support@alfag.de